

Die perfekte Kombination:

Verbände mit Safetac® Technologie und Tubifast®



Mextra® Superabsorbent und Tubifast®



www.molnlycke.de

Mölnlycke Health Care GmbH,
Grafenberger Allee 297, 40237 Düsseldorf.
Telefon +49 211 920 88 0, Fax +49 211 920 88 170.
Die Namen Mölnlycke Health Care, Safetac® sowie alle entsprechenden und genannten Logos sind weltweit eingetragene Marken eines oder mehrerer Mitglieder der Mölnlycke Health Care Unternehmensgruppe.
©2017 Mölnlycke Health Care AB.
Alle Rechte vorbehalten. DWC0032



Die optimale Lösung für das Sichern von Verbänden

Tubifast® WITH 2-WAY STRETCH® TECHNOLOGY

Elastischer, längs- und querdehnbarer Schlauchverband

Sicher

- Hält Verbände sicher in Position, ohne Sicherheitsnadeln oder Klebänder verwenden zu müssen
- Produktbestandteile und Verpackung sind latexfrei

Komfortabel

- Übt keinen Druck aus und engt nicht ein
- Volle Bewegungsfreiheit und Komfort für den Patienten durch Dehnfähigkeit in beide Richtungen

Praktisch

- Schnell und einfach in der Anwendung
- Kann zugeschnitten und gewaschen werden
- in fünf farbig markierten Breiten für gute Anpassung an alle Gliedmaßen

Mit Tubifast® wäre das nicht passiert:



Abdrücke, verursacht durch einen einengenden Netzverband.



Verrutschter, zu lockerer Schlauchverband



Starke Kompression durch zu enge Verbandfixierung.

Tubifast hält Verbände sicher in Position, ohne einzuengen oder Kompression zu verursachen



Viskose, Elastan und Polyamid

Keine Sicherheitsnadeln oder Klebänder zur Sicherung notwendig.

In fünf farbig markierten Breiten erhältlich – für gute Anpassung an alle Gliedmaßen unabhängig von Größe oder Form.

Schnell und einfach in der Anwendung – zuschneiden und überstreifen für gleich-mäßigen, bequemen Sitz.

Dehnfähigkeit in beide Richtungen – für volle Bewegungsfreiheit und Komfort des Patienten.



Art.-Nr.	Breite	Umfang Gliedmaße	PZN/Packung	PZN/Stück	Stück/Karton
Home Care & Klinik, 10 m Länge					
24 34	Rot (3,5 cm)	9 - 18 cm	09 93 26 91	---	1
24 36	Grün (5 cm)	14 - 24 cm	09 93 27 16	---	1
24 38	Blau (7,5 cm)	24 - 40 cm	09 93 27 39	---	1
24 40	Gelb (10,75 cm)	35 - 64 cm	09 93 27 45	---	1
24 44	Violett (20 cm)	64 - 130 cm	09 93 27 68	---	1
Home Care, 1 m Länge					
24 80	Rot (3,5 cm)	9 - 18 cm	09 93 277 4	00 14 35 38	12
24 81	Grün (5 cm)	14 - 24 cm	09 93 27 80	09 93 28 28	12
24 82	Blau (7,5 cm)	24 - 40 cm	09 93 27 97	09 93 28 34	12
24 83	Gelb (10,75 cm)	35 - 64 cm	09 93 28 05	09 93 28 40	12
24 79	Violett (20 cm)	64 - 130 cm	09 93 28 11	09 93 28 57	12

Unsteril – 10m-Produkte auf Rolle, 1 m-Produkte einzeln verpackt

Erstattungsfähig, Sprechstundenbedarf. Die 1 m-Längen Tubifast sind auch einzeln verordnungs- und abgabefähig. Fasergehalt: Viskose, Elastan, Polyamid

Tubifast® – für eine optimale Verbandsicherung

Elastischer, längs- und querdehnbarer Schlauchverband: Sicher. Komfortabel. Praktisch.

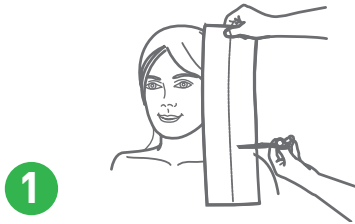


Anwendung am Kopf



Längenabmessung: (Kopf → Hals) x 2 + 4 cm

Gelber Streifen



1 Messen Sie die Distanz zwischen Halsbasis und oberem Kopfbereich, verdoppeln Sie die Länge und geben Sie noch 3-4 cm dazu. Schneiden Sie die gewünschte Länge ab. Legen Sie **Tubifast** mittig zusammen, sodass beide Enden gleich lang sind. Machen Sie 10 cm unter dem Falz einen 4 cm großen Schnitt in nur eine Lage.



2 Ziehen Sie **Tubifast** über den Kopf, sodass das Gesicht durch die Öffnung schaut. Drehen Sie das obere Ende um 360° und ziehen Sie es wie eine Mütze hinunter. Alternativ kann erst das kürzere Ende wie eine Mütze platziert und dann das längere Ende nach 360° Drehung herunter gezogen werden.




3 **Tubifast** ist nun gut auf dem Kopf platziert und der Verband sitzt fest.

Anwendung am Oberkörper



Längenabmessung: (Hals → unteres Gesäß) x 1


Violetter Streifen



1 Schneiden Sie **Tubifast** auf Länge der Distanz zwischen Hals bis unteres Gesäß. Machen Sie ca. 10 cm vom oberen Ende einen 3 cm großen Schnitt.



2 Ziehen Sie **Tubifast** über den Kopf und stecken Sie die Arme durch die Öffnungen.




3 Ziehen Sie **Tubifast** wie ein T-Shirt herunter. So können Verbände auf Brust oder Rücken sicher fixiert werden.

Anwendung an der Hand

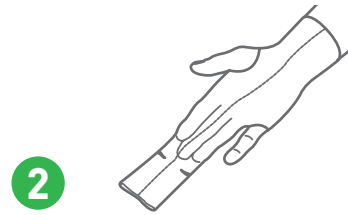


Längenabmessung: (Fingerspitze → Handgelenk) x 2

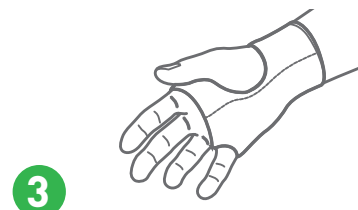
Grüner Streifen



1 Schneiden Sie **Tubifast** auf die doppelte Länge der Distanz zwischen Fingerspitze und Handgelenk. Legen Sie **Tubifast** mittig zusammen, sodass beide Enden gleich lang sind. Machen Sie auf beiden Seiten jeweils 1 cm unter dem Falz einen 1 cm großen Schnitt.



2 Ziehen Sie **Tubifast** über Hand und Handgelenk und stecken Sie den Daumen und den kleinen Finger durch die unteren Löcher.



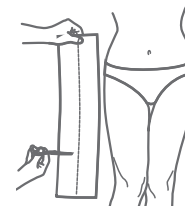
3 Schlagen Sie das obere Ende von **Tubifast** zurück und führen Sie Daumen und kleinen Finger nun auch durch die oberen Löcher, sodass die 3 anderen Finger frei liegen.

Anwendung an der Hüfte

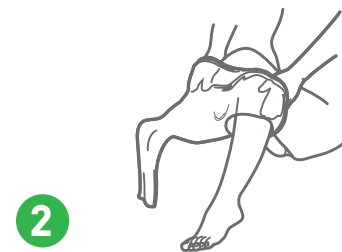


Längenabmessung: (Taille → Knie) x 1

Gelber Streifen



1 Messen Sie die Distanz zwischen Taille und Knie. Schneiden Sie die gewünschte Länge ab. Machen Sie 15 cm vom oberen Rand einen Schnitt, der groß genug ist, um ein Bein hindurch zu führen.



2 Steigen Sie von oben mit dem verletzten Bein durch den kompletten Verband und führen Sie das andere Bein durch die eingeschnittene Öffnung.



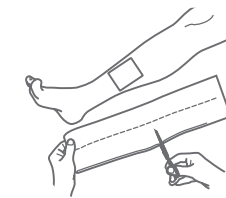
3 **Tubifast** fixiert auf diese Weise einen Verband im Hüftbereich zuverlässig.

Anwendung am Bein



Längenabmessung: Länge des Primärverbandes + 8 cm

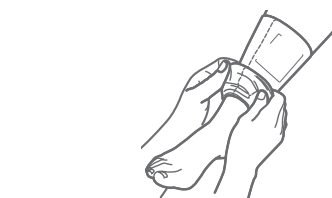
Blauer Streifen



1 Messen Sie die benötigte Länge von **Tubifast** (je nach Größe des Primärverbandes) aus, geben Sie ca. 8 cm hinzu und schneiden Sie es ab.



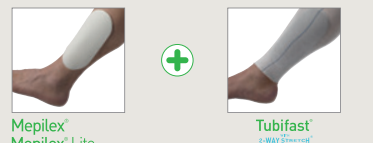
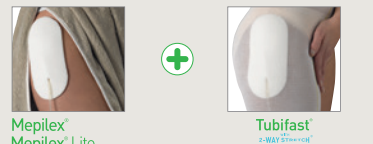

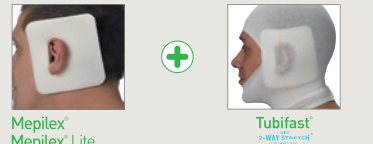
2 Positionieren Sie das eine Ende von **Tubifast** ca. 4 cm oberhalb des Primärverbandes und ziehen Sie den Schlauchverband nach unten hin glatt.



Bei speziellen Indikationen kann **Tubifast** einen Verband auch doppellagig fixieren:
 1) Länge von **Tubifast** vor dem Abschneiden zusätzlich noch doppeln.
 2) Nach dem Positionieren das untere Ende von **Tubifast** nach oben hin abrollen, sodass sich der Falz ca. 4 cm unterhalb des Primärverbandes befindet.

Die ideale Kombination

Verbände mit **SafetaC** TECHNOLOGY + **Tubifast** 2-WAY STRETCH TECHNOLOGY



Beispiele für die Verbandsauswahl